



English as an Additional Language

# Common Words

## Block 1

### Bengali

আপনার সন্তানের সাথে এই অডিওটি কিভাবে ব্যবহার করবেন তার উপরে মাঝে মাঝে এবং কেয়ারারদের জন্য নির্দেশনা

#### সূচনা-ট্র্যাক ১

‘কমন শব্দ’ হল এ্যাবস্ট্রাক্ট শব্দ যেগুলি ইংরেজী ভাষাতে প্রায়শই ব্যবহার করা হয়। আপনার শিশু তার কথা, পড়া এবং শ্রবণে এই শব্দগুলি নিয়মিত ব্যবহার করবে। আপনার শিশুর জন্য এই শব্দগুলি পড়া, লেখা এবং এগুলির অর্থ বোঝা গুরুত্বপূর্ণ।

এই সম্পদ ব্যবহারের জন্য একটি নিরিবিলা এবং শব্দহীন জায়গা বেছে নিন।

পাশাপাশি বসুন যেন আপনারা উভয়েই বইয়ের দিকে তাকাতে পারেন যখন আপনি এই অডিওটি শুনবেন।

প্রতিটি কমন শব্দের জন্য একটি পৃষ্ঠা আছে।

আপনি যখন প্রতিটি পৃষ্ঠার দিকে তাকাবেন তখন আপনি একটি শব্দ বলতে শুনবেন। যদি এই শব্দটি বাংলা ভাষায় অনুবাদ করা যায় তাহলে আপনি তার অনুবাদ শুনবেন। যদি বাংলা ভাষায় এর কোন সমার্থক শব্দ না থাকে তাহলে আপনি এই শব্দের অর্থের ব্যাপারে একটি সংক্ষিপ্ত বিবরণ শুনতে পাবেন।

শব্দটি শুনুন এবং আপনার বাচ্চাকে সেটি বলুন।

এখানে থামুন।

শিশুকে বর্ণটি খুঁজতে দিন যেটি ডটের মাধ্যমে শুরু হবে এবং তারপর এটি তীর অনুসরণ করবে। শব্দটি পূরণায় বলুন এবং ছবির নাম বলুন। শব্দটি পূরণায় বলুন।

অডিও ফাইলটি বাজান এবং শব্দ ও আওয়াজটি আবার শুনুন।

এই ছবি নিয়ে কথা বললে সেটি আপনার সন্তানকে শব্দের মানে বুঝতে সাহায্য করবে।

প্রচুর সময় নিন। আপনার শিশু যেন পরের শব্দে যাবার জন্য প্রস্তুত হতে পারে সেটি নিশ্চিত করুন।

প্রতিদিন অল্প একটু করা ভাল - অথবা আপনি যতটুকু পারেন ততটুকু করুন।

আমরা আশা করি আপনারা একত্রে মিলে এই সম্পদ ব্যবহার উপভোগ করবেন।

## Track 2

I



আমি

I am a girl.

আমি একটি মেয়ে

I I I I I I I I

## Track 3

the



দ্যা (বাংলাতে এর কোন সমার্থক শব্দ নেই)


The boy is happy.

ছেলেটি খুঁশি

the the the

## Track 4

to



টু (বাংলাতে এর কোন সমার্থক শব্দ নেই)

I go to school.

আমি স্কুলে যাই

to to to to

Track 5

he



সে


He is my friend.

সে আমার ছেলে

he he he he

## Track 6

me



আমি

He plays with me.

সে আমার সাথে খেলে

me me me

## Track 7

is



ইজ (বাংলাতে এর কোন সমার্থক শব্দ নেই)

This is a house.

এটি একটি বাড়ি

is is is is is



Track 8

his



তার

This is his ball.


এটি তার বল

his his his

## Track 9

put

রাখা




I put the books on the table.

আমি টেবিলের উপরে বই রাখি

put put put

## Track 10

**was**  ছিল

The apple was good.

আপেলটি ভাল ছিল

was was was

Track 11

want

চাই



I want an ice-cream.

আমি আইসক্রিম চাই

want want

## Track 12

**saw**      দেখেছিলাম



*I saw a spider.*

আমি একটি মাকড়শা দেখেছিলাম

saw saw saw

## Track 13



She said “No!”

আমি “না” বলেছিলাম

no no no no