



English as an Additional Language

# Common Words

## Block 1

# Italian/Italiano



## ISTRUZIONI PER GENITORI E TUTORI SU COME USARE QUESTA RISORSA AUDIO INSIEME AL VOSTRO BAMBINO

### Introduzione - Brano 1

“Parole comuni” sono parole astratte che sono usate frequentemente nella lingua inglese. Il vostro bambino userà queste parole regolarmente quando parla, legge e scrive. È importante che il vostro bambino imparare a leggere, scrivere e comprendere queste parole.

Trovate un luogo tranquillo in cui potete usare questa risorsa insieme al vostro bambino.

Sedetevi fianco a fianco in modo che entrambi possiate guardare il libro mentre ascoltate l’audio.

Vi è una pagina dedicata a ciascuna delle parole comuni.

Man mano che guardate ogni pagina, sentirete il suono della parola. Se tale parola può essere tradotta in **italiano**, allora udirete la traduzione. Se la parola non ha nessun equivalente in **italiano**, sentirete una breve spiegazione del significato della parola.

Ascoltate la parola e quindi ripetetela con il vostro bambino.

Fate una pausa.

Lasciate che il vostro bambino tracci le lettere iniziando dal punto e quindi seguendo la freccia. Ripetete la parola.

Riproducete il file audio e ascoltate nuovamente la parola.

Parlando delle figure aiuterete il vostro bambino a comprendere il significato delle parole comuni.


Lasciategli abbastanza tempo. Assicuratevi che il bambino sia pronto a passare alla parola successiva.

È meglio fare un po’ d’esercizio ogni giorno o il più spesso possibile.

*Speriamo che vi divertiate a usare insieme questa risorsa.*



## Brano 2



I am a girl.

Io sono una bambina.

I I I I I I I I



Brano 3

*the*



*il*

The boy is happy.

Il bambino è felice.

the the the



## Brano 4

to



a



I go to school.

Io vado a scuola.

to

to

to

to



Brano 5

he



lui


He is my friend.

Lui è mio amico.

he he he he



## Brano 6



He plays with me.

Lui gioca con me.

me me me



## Brano 7

is



è

This is a house.

Questa è una casa.

is

is

is


is

is



## Brano 8

his



sua

This is his ball.

Questa è la sua palla.

his

his


his



## Brano 9

put

kłaść




I put the books on the table.

Metto il libro sul tavolo.

put put put



## Brano 10



The apple was good.

La mela era buona.

was was was



Brano 11

want voglio



I want an ice-cream.

Voglio un gelato.

want want



Brano 12

saw vidi



I saw a spider.

Vidi un ragno.

saw saw saw



## Brano 13



She said “No!”

Lei ha detto “No!”

no no no no