



English as an Additional Language

Common Words

Block 1

Malayalam

മലയാളം

നിങ്ങളുടെ കുട്ടിയോടൊത്ത് ഈ ശ്രവണസ്രോതസ്സ് എങ്ങനെ ഉപയോഗിക്കണം എന്നതിനെ സംബന്ധിച്ച രോഗികൾക്കും പരിചാരകർക്കുമുള്ള നിർദ്ദേശങ്ങളുണ്ട്

ആമുഖം - ഭാഗ് 1

“സാധാരണ വാക്കുകളു്” എന്നാൽ ഇംഗ്ലീഷിൽ സാധാരണയായി ഉപയോഗിച്ചുവരുന്ന അമൂർത്തപദങ്ങളു് എന്നാണ് അർത്ഥം. നിങ്ങളുടെ കുട്ടികളു് ഈ വാക്കുകളു് സ്ഥിരമായി സംസാരം, വായന, എഴുത്ത് എന്നിവയിൽ ഉപയോഗിക്കും. നിങ്ങളുടെ കുട്ടി ഈ വാക്കുകളു് വായിക്കാനും എഴുതാനും മനസ്സിലാക്കാനും പഠിക്കുക എന്നത് വളരെ പ്രധാനമാണ്.

ഈ സ്രോതസ്സ് കുട്ടിയോടൊത്ത് ഉപയോഗിക്കാൻ നിശ്ചിതമായ ഒരിടം കണ്ടെത്തുക.

പാർശ്വങ്ങളിലായി ഇരിക്കുക, അതുവഴി ഓഡിയോ കേട്ടുകൊണ്ട് പുസ്തകത്തിൽ ഒരേസമയം നോക്കാൻ നിങ്ങൾക്ക് സാധിക്കും.

ഓരോ സാധാരണ വാക്കുകൾക്കും ഒരു പേജ് ഉണ്ട്.

നിങ്ങളു് ഓരോ പേജിലും നോക്കുമ്പോൾ, നിങ്ങൾക്ക് വാക്കുകളു് ഉച്ചരിക്കുന്നത് കേൾക്കാം. ഈ വാക്കിനെ മലയാളം വിവർത്തനം ചെയ്താമെങ്കിൽ, നിങ്ങൾക്ക് വിവർത്തനം കേൾക്കാം. വാക്കിന് മലയാളം തുല്യമായവ ഇല്ലെങ്കിൽ, നിങ്ങൾക്ക് വാക്കിന്റെ അർത്ഥത്തിന്റെ ഒരു ലഘു വിവരണം കേൾക്കാം.

വാക്ക് ആദ്യം കേൾക്കുക, തുടർന്ന് നിങ്ങളുടെ കുട്ടിയോടൊത്ത് പറയുക.

ഇവിടെ നിർത്തുക.

കുത്തിൽ ആരംഭിക്കുന്ന വാക്കുകളു് നിങ്ങളുടെ കുട്ടി കണ്ടെത്തട്ടെ, തുടർന്ന് അമ്പടയാളം പിന്തുടരട്ടെ. വാക്ക് ആവർത്തിക്കുക.

ഓഡിയോ ഫയൽഒന്നുകൂടി പ്ലേ ചെയ്യുകയും വാക്ക് വീണ്ടും കേൾക്കുകയും ചെയ്യുക.

ചിത്രങ്ങളെക്കുറിച്ച് സംസാരിക്കുന്നത് സാധാരണ വാക്കുകളുടെ അർത്ഥം മനസ്സിലാക്കാൻ നിങ്ങളുടെ കുട്ടിയെ സഹായിക്കും.

മതിയായ സമയം അനുവദിക്കുക. അടുത്ത വാക്കിലേയ്ക്ക് കടക്കാൻ നിങ്ങളുടെ കുട്ടി തയ്യാറാണെന്ന് ഉറപ്പുവരുത്തുക.

ദിവസവും ഇത് ചെയ്യുന്നത് നല്ലതാണ് - നിങ്ങൾക്ക് എപ്പോൾ സാധിക്കുന്നുവോ അപ്പോഴെല്ലാം.

ഈ സ്രോതസ്സ് ഒരുമിച്ചുപയോഗിക്കുന്നത് നിങ്ങൾക്ക് ഇഷ്ടമായി എന്ന് പ്രതീക്ഷിക്കുന്നു.

Track 2

I




ഞാൻ

I am a girl.

ഞാനൊരു പെൺകുട്ടിയാണ്

I I I I I I I I

Track 3



The boy is happy.

ആൺകുട്ടി സന്തോഷവാനാണ്

the the the

Track 4

to



ലേയ്ക്ക്



I go to school.

ഞാൻ സ്കൂളിലേയ്ക്ക് പോകുന്നു

to

to

to

to

Track 5

he




അവൻ

He is my friend.

അവൻ എന്റെ കൂട്ടുകാരനാണ്

he he he he

Track 6



He plays with me.

അവൻ എന്നോടൊത്ത് കളിക്കുന്നു

me me me

Track 7

is



ഇത്


This is a house.

ഇതൊരു വീടാണ്

is is is is is

Track 8

his



അവന്റെ

This is his ball.


ഇത് അവന്റെ പന്താണ്

his his his

Track 9

put

വെക്കുക



I put the books on the table.

ഞാൻ മേശയിൽ പുസ്തകങ്ങളെ വെക്കുന്നു

put put put

Track 10

was  ആയിരുന്നു

The apple was good.

ആപ്പിള് നല്ലതായിരുന്നു

was was was

Track 11

want

വേണം



I want an ice-cream.

എനിക്കൊരു ഐസ്-ക്രീം വേണം

want want

Track 12

saw കണ്ട്



I saw a spider.

ഞാനൊരു ചിലന്തിയെ കണ്ട്

saw saw saw

Track 13



She said “No!”

അവള് “വൈ!” എന്നു പറഞ്ഞു

no no no no