



English as an Additional Language

Common Words

Block 1

Panjabi

ਮਾਪਿਆਂ ਅਤੇ ਦੇਖਭਾਲ ਕਰਨ ਵਾਲੇ ਲੋਕਾਂ ਲਈ ਇਸ ਆਡੀਓ ਵਸੀਲੇ ਦੀ ਵਰਤੋਂ ਕਰਨ ਦੇ ਤਰੀਕੇ ਬਾਰੇ ਹਦਾਇਤਾਂ

ਭੂਮਿਕਾ - ਟ੍ਰੈਕ 1

ਆਮ ਸ਼ਬਦ” ਅਜੇਹੇ ਸ਼ਬਦ ਹਨ ਜਿਹੜੇ ਅੰਗਰੇਜ਼ੀ ਭਾਸ਼ਾ ਵਿਚ ਅਕਸਰ ਵਰਤੇ ਜਾਂਦੇ ਹਨ। ਤੁਹਾਡਾ ਬੱਚਾ ਇਹਨਾਂ ਦੀ ਵਰਤੋਂ ਗੱਲਬਾਤ, ਪੜ੍ਹਨ ਅਤੇ ਲਿਖਣ ਵਿਚ ਅਕਸਰ ਕਰੇਗਾ। ਜ਼ਰੂਰੀ ਹੈ ਕਿ ਤੁਹਾਡਾ ਬੱਚਾ ਇਹਨਾਂ ਸ਼ਬਦਾਂ ਨੂੰ ਪੜ੍ਹਨਾ, ਲਿਖਣਾ ਅਤੇ ਸਮਝਣਾ ਸਿੱਖ ਲਵੇ।

ਇਸ ਵਸੀਲੇ ਦੀ ਵਰਤੋਂ ਲਈ ਆਪਣੇ ਬੱਚੇ ਦੇ ਨਾਲ ਕੋਈ ਇਕਾਤ ਵਾਲੀ ਥਾਂ ਲੱਭੋ।

ਉਸ ਦੇ ਨਾਲ ਜੁੜ ਕੇ ਬੈਠੋ ਤਾਂ ਜੋ ਤੁਸੀਂ ਦੋਵੇਂ, ਆਡੀਓ ਨੂੰ ਸੁਣਨ ਦੇ ਨਾਲ ਨਾਲ, ਕਿਤਾਬ ਵੀ ਵੇਖ ਸਕੋ।

ਹਰ ਆਮ ਸ਼ਬਦ ਲਈ ਇੱਕ ਵੱਖਰਾ ਸਫਾ ਹੈ।

ਜਦ ਤੁਸੀਂ ਕਿਸੇ ਸਫੇ ਨੂੰ ਦੇਖੋਗੇ, ਉਸੇ ਸਮੇਂ ਤੁਸੀਂ ਬੋਲਿਆ ਹੋਇਆ ਸ਼ਬਦ ਵੀ ਸੁਣੋਗੇ। ਜੇ ਉਸ ਸ਼ਬਦ ਦਾ ਪੰਜਾਬੀ ਵਿਚ ਅਨੁਵਾਦ ਕੀਤਾ ਜਾ ਸਕਦਾ ਹੈ ਤਾਂ ਤੁਸੀਂ ਇਸ ਦੇ ਬਾਅਦ ਅਨੁਵਾਦ ਸੁਣੋਗੇ। ਜੇ ਪੰਜਾਬੀ ਵਿਚ ਉਸਦਾ ਕੋਈ ਅਨੁਵਾਦ ਨਹੀਂ ਹੈ, ਤਾਂ ਤੁਸੀਂ ਉਸ ਸ਼ਬਦ ਦੇ ਅਰਥ ਦੀ ਸੰਖੇਪ ਵਿਆਖਿਆ ਸੁਣੋਗੇ।

ਸ਼ਬਦ ਨੂੰ ਸੁਣੋ ਅਤੇ ਫੇਰ ਆਪਣੇ ਬੱਚੇ ਦੇ ਨਾਲ ਉਸ ਨੂੰ ਬੋਲੋ।

ਹੁਣ ਥੋੜਾ ਰੁੱਕੋ।

ਬੱਚੇ ਨੂੰ ਅੱਖਰਾਂ ਦੇ ਉੱਪਰ ਟ੍ਰੇਸ ਕਰਨ ਦਿਉ ਜਿਸਦੇ ਲਈ ਉਸਨੇ ਬਿੰਦੂ ਤੋਂ ਸ਼ੁਰੂ ਕਰਕੇ ਤੀਰ ਦੀ ਦਿਸ਼ਾ ਵਿਚ ਜਾਣਾ ਹੈ। ਸ਼ਬਦ ਨੂੰ ਦੁਹਰਾਉ।

ਆਡੀਓ ਫਾਈਲ ਚਲਾਉ ਅਤੇ ਸ਼ਬਦ ਦੁਬਾਰਾ ਸੁਣੋ।

ਤਸਵੀਰਾਂ ਬਾਰੇ ਗੱਲ ਕਰਨ ਨਾਲ ਤੁਹਾਡੇ ਬੱਚੇ ਨੂੰ ਆਮ ਸ਼ਬਦਾਂ ਦੇ ਅਰਥ ਸਮਝਣ ਵਿਚ ਮਦਦ ਮਿਲੇਗੀ।

ਕਾਫੀ ਸਮਾਂ ਲੰਘਣ ਦਿਉ। ਯਕੀਨੀ ਬਣਾਉ ਕਿ ਤੁਹਾਡਾ ਬੱਚਾ ਅਗਲੇ ਸ਼ਬਦ ਲਈ ਤਿਆਰ ਹੈ।

ਥੋੜਾ ਥੋੜਾ ਹਰ ਰੋਜ਼ ਕਰਨਾ ਜਾਂ ਵੱਧ ਤੋਂ ਵੱਧ ਦਿਨ ਕਰਨਾ ਬਿਹਤਰ ਹੈ।

ਅਸੀਂ ਆਸ ਕਰਦੇ ਹਾਂ ਕਿ ਇਸ ਵਸੀਲੇ ਉੱਪਰ ਇਕੱਠੇ ਕੰਮ ਕਰਨ ਵਿਚ ਤੁਹਾਨੂੰ ਆਨੰਦ ਆਉਂਦਾ ਹੋਵੇਗਾ।

Track 2

I



ਮੈਂ

I am a girl.

ਮੈਂ ਇੱਕ ਲੜਕੀ ਹਾਂ

I

I

I

I

I

I

I

I

Track 3



The boy is happy.

ਲੜਕਾ ਖੁਸ਼ ਹੈ

the the the

Track 4

to



ਵਲ, ਨੂੰ



I go to school.

ਮੈਂ ਸਕੂਲ ਜਾਂਦਾ/ਜਾਂਦੀ ਹਾਂ

to to to to

Track 5

he



ਉਹ ਲੜਕਾ


He is my friend.

ਉਹ ਮੇਰਾ ਦੋਸਤ ਹੈ

he he he he

Track 6

me



ਮੈਨੂੰ, ਮੇਰੇ

He plays with me.

ਉਹ ਮੇਰੇ ਨਾਲ ਖੇਡਦਾ ਹੈ

me me me

Track 7

is



ਹੈ

This is a house.

ਇਹ ਇੱਕ ਘਰ ਹੈ

is

is


is

is

is

Track 8

his



ਉਸਦੀ

This is his ball.


ਇਹ ਉਸਦੀ ਗੇਂਦ ਹੈ

his his his

Track 9

put

ਰੱਖਣਾ




I put the books on the table.

ਮੈਂ ਕਿਤਾਬਾਂ ਮੇਜ਼ 'ਤੇ ਰੱਖੀਆਂ/ਰੱਖਦਾ ਹਾਂ/ਰੱਖਦੀ ਹਾਂ

put put put

Track 10

was  ਸੀ

The apple was good.

ਸੇਬ ਚੰਗਾ ਸੀ

was was was

Track 11

want

ਚਾਹੁਣਾ



I want an ice-cream.

ਮੈਂ ਆਈਸ-ਕ੍ਰੀਮ ਚਾਹੁੰਦਾ/ਚਾਹੁੰਦੀ ਹਾਂ

want want

Track 12

saw

ਵੇਖਿਆ



I saw a spider.

ਮੈਂ ਇੱਕ ਮਕੜੀ ਨੂੰ ਵੇਖਿਆ

saw saw saw

Track 13



She said “No!”

ਉਸ ਨੇ ਕਿਹਾ, ਨਹੀਂ!

no no no no